

Etiquetes HTML

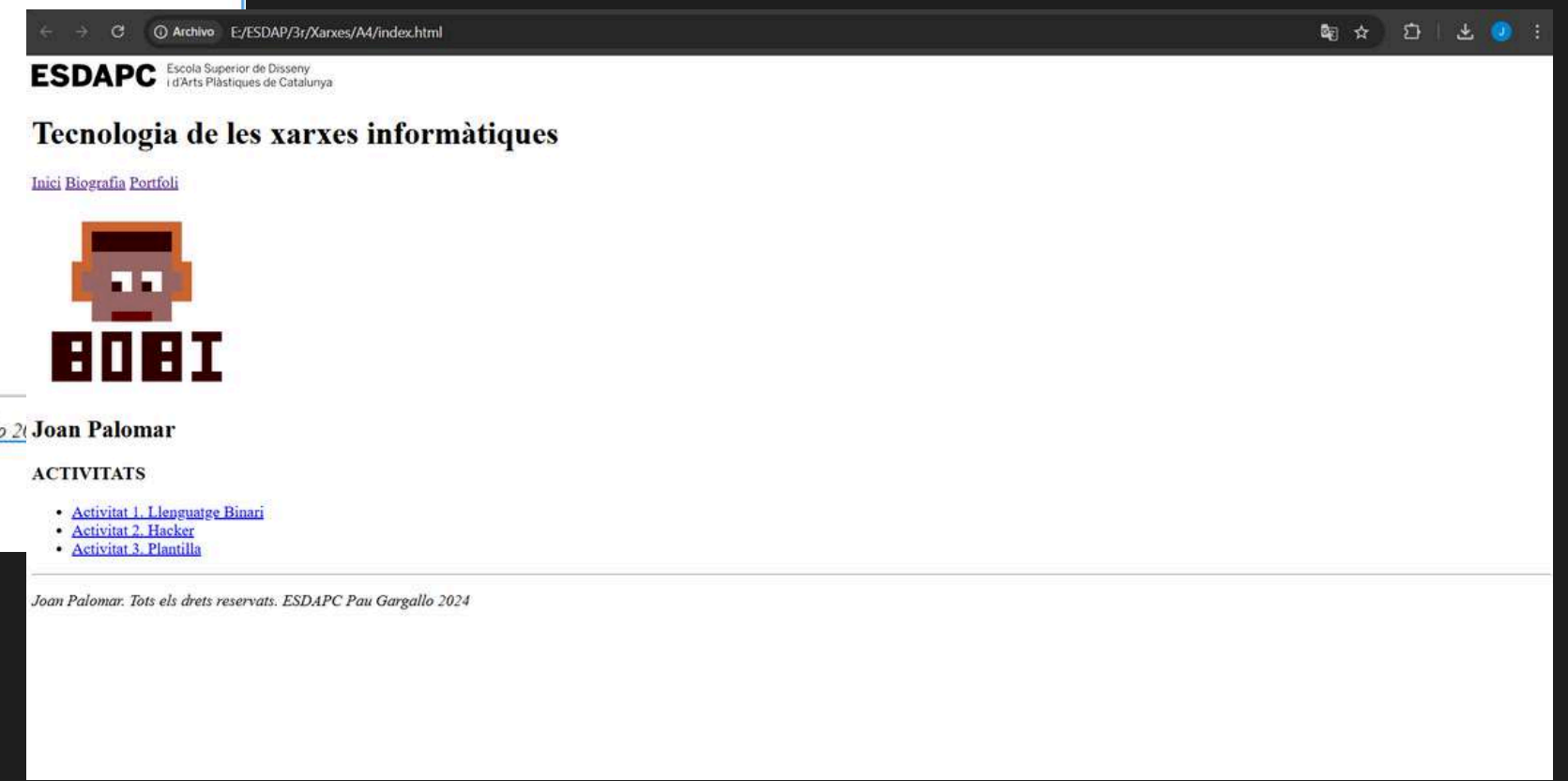
Tecnologia de les xarxes informàtiques

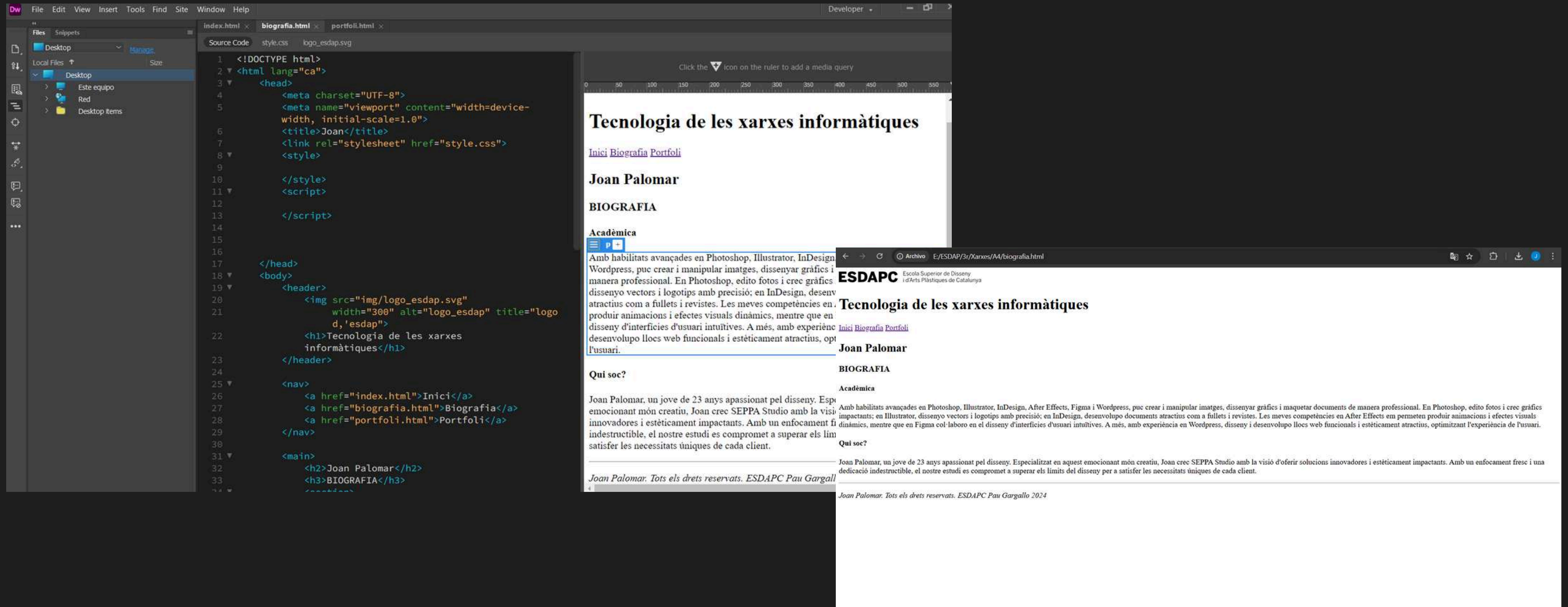
- `<h1>`: Títol principal de la pàgina o secció.
- `<h2>`: Títol secundari dins de la jerarquia del document.
- `<h3>`: Títol de tercer nivell dins de la jerarquia del document.
- `<h4>`: Títol de tercer nivell dins de la jerarquia del document.
- ``: Crea una llista no ordenada (amb punts).
- ``: Defineix un element d'una llista (dins d'una llista ordenada o no ordenada).
- `<footer>`: Defineix el peu de pàgina, que sol incloure informació addicional o drets d'autor.
- `<hr>`: Insereix una línia horitzontal per separar seccions de contingut.
- `<p>`: Paràgraf de text.
- ``: Mostra el text en negreta per donar-li més èmfasi.
- `<article>`: Defineix un bloc de contingut independent que pot ser reutilitzat o distribuït per si sol.
- `<u>`: Subratlla el text dins d'aquestes etiquetes.
- `<a>`: Crea un enllaç a un altre document o lloc web.
- `<main>`: Defineix el contingut principal de la pàgina, que és únic i rellevant per al seu propòsit.
- `src`: Atribut que especifica la URL d'una imatge o recurs extern que es vol mostrar.
- `alt`: Atribut que proporciona un text alternatiu per a la imatge, útil per a accessibilitat i SEO.
- `width`: Atribut que defineix l'amplada d'una imatge en píxels o com a percentatge del contenidor

- `<!doctype html>`: Defineix el tipus de document, indicant que s'utilitza HTML5.
- `<html lang="CA">`: Arrel del document HTML. L'atribut `lang="CA"` indica que la llengua principal és el català.
- `<head>`: Conté metadades i recursos (com CSS o JavaScript) que no són visibles per a l'usuari.
- `<meta charset="UTF-8">`: Defineix la codificació de caràcters com UTF-8 per donar suport a diferents idiomes.
- `<meta name="viewport" content="width=device-width, initial-scale=1.0">`: Fa que la pàgina sigui responsive, adaptant-se a diferents pantalles.
- `<title>`: Defineix el títol de la pàgina, que es mostra a la pestanya del navegador.
- `<link rel="stylesheet" href="styles.css">`: Enllaça el document HTML a un full d'estils extern (`styles.css`).
- `<style>`: S'utilitza per afegir estils CSS directament al document HTML.
- `<script>`: Conté o enllaça codi JavaScript que s'executa a la pàgina.
- `<body>`: Conté tot el contingut visible per a l'usuari.
- `<header>`: Defineix l'encapçalament del document o secció, sovint inclou títols i logotips.
- ``: Insereix una imatge en el document. Utilitza atributs com `src`, `alt` i `width`.
- `<nav>`: S'utilitza per crear una secció de navegació amb enllaços a altres pàgines o seccions.
- `<a href>`: Crea un enllaç per a navegar a una altra pàgina o secció del document. L'atribut `href` defineix la destinació de l'enllaç, mentre que altres atributs com `target="_blank"` permeten obrir-lo en una nova pestanya o finestra.



```
1 <!DOCTYPE html>
2 <html lang="ca">
3   <head>
4     <meta charset="UTF-8">
5     <meta name="viewport" content="width=device-
6       width, initial-scale=1.0">
7     <title>Joan</title>
8     <link rel="stylesheet" href="style.css">
9     <style>
10
11   </style>
12   <script>
13
14   </script>
15
16 </head>
17 <body>
18   <header>
19     
22     <h1>Tecnologia de les xarxes
23       informàtiques</h1>
24   </header>
25   <nav>
26     <a href="index.html">Inici</a>
27     <a href="biografia.html">Biografia</a>
28     <a href="portfoli.html">Portfoli</a>
29   </nav>
30
31   <main>
32     
```



The image shows a development environment with Adobe Dreamweaver on the left and a browser preview on the right. The browser preview shows a website for 'ESDAPC' (Escola Superior de Disseny i d'Arts Plàstiques de Catalunya) with a page titled 'Tecnologia de les xarxes informàtiques' by Joan Palomar. The source code in Dreamweaver shows the HTML structure of the page, including a navigation menu and a main content area with a bio of Joan Palomar.

```


1 <!DOCTYPE html>
2 <html lang="ca">
3   <head>
4     <meta charset="UTF-8">
5     <meta name="viewport" content="width=device-
6       width, initial-scale=1.0">
7     <title>Joan</title>
8     <link rel="stylesheet" href="style.css">
9     <style>
10
11 </style>
12 </script>
13 </script>
14
15
16 </head>
17 <body>
18   <header>
19     
22     <h1>Tecnologia de les xarxes
23       informàtiques</h1>
24   </header>
25   <nav>
26     <a href="index.html">Inici</a>
27     <a href="biografia.html">Biografia</a>
28     <a href="portfoli.html">Portfoli</a>
29   </nav>
30
31   <main>
32     <h2>Joan Palomar</h2>
33     <h3>BIOGRAFIA</h3>
34     <h4>Acadèmica</h4>
35     <p>Amb habilitats avançades en Photoshop, Illustrator, InDesign i
36       Wordpress, puc crear i manipular imatges, dissenyar gràfics i
37       manera professional. En Photoshop, edito fotos i crec gràfics
38       dissenyo vectors i logotips amb precisió; en InDesign, desenv
39       atractius com a fullets i revistes. Les meves competències en
40       produir animacions i efectes visuals dinàmics, mentre que en
41       disseny d'interfícies d'usuari intuïtives. A més, amb experiènc
42       desenvolupo llocs web funcionals i estèticament atractius, opt
43       l'usuari.
44   </main>
45   <h4>Qui soc?</h4>
46   <p>Joan Palomar, un jove de 23 anys apassionat pel disseny. Esp
47     emocionant món creatiu, Joan crec SEPPA Studio amb la visi
48     innovadores i estèticament impactants. Amb un enfocament fi
49     indestructible, el nostre estudi es compromet a superar els lim
50     satisfer les necessitats úniques de cada client.
51   </p>
52   <p>Joan Palomar, un jove de 23 anys apassionat pel disseny. Especialitzat en aquest emocionant món creatiu, Joan crec SEPPA Studio amb la visió d'oferir solucions innovadores i estèticament impactants. Amb un enfocament fresc i una dedicació indestructible, el nostre estudi es compromet a superar els límits del disseny per a satisfer les necessitats úniques de cada client.
53   </p>
54   <p>Joan Palomar. Tots els drets reservats. ESDAPC Pau Gargallo
55   </p>
56   <p>Joan Palomar. Tots els drets reservats. ESDAPC Pau Gargallo 2024
57   </p>
58 </body>
59 </html>

```

```

Dw File Edit View Insert Tools Find Site Window Help
index.html x biografia.html x portfoli.html x
Source Code style.css logo_esdap.svg
10 </style>
11 <script>
12
13 </script>
14
15
16
17 </head>
18 <body>
19 <header>
20 
23 <h1>Tecnologia de les xarxes
24 informàtiques</h1>
25 </header>
26 <nav>
27 <a href="index.html">Inici</a>
28 <a href="biografia.html">Biografia</a>
29 <a href="portfoli.html">Portfoli</a>
30 </nav>
31 <main>
32 <h2>Joan Palomar</h2>
33 <h3>PORTFOLI</h3>
34 <article>
35 <h2>BRIO Studio</h2>
36 
37 <p>BRIO es una discogràfica dedicada a
38 impulsar y promover la música de género
urbano. Fundada con la visión de
convertirse en un referente en la escena
musical urbana, BRIO destaca por su
compromiso con la innovación, la
diversidad y la calidad artística.</p>

```



BRIO es una discogràfica dedicada a impulsar y promover la música de género urbano. Fundada con la visión de convertirse en un referente en la escena musical urbana, BRIO destaca por su compromiso con la innovación, la diversidad y la calidad artística.

Al diseñar este logotipo, me inspiré en la visión y los valores de BRIO, buscando crear una identidad visual que fuera memorable, versátil y que resonara con el público objetivo de la empresa. El resultado es un logotipo que no solo representa la esencia de BRIO, sino que también sirve como un poderoso símbolo de su compromiso con la excelencia y la innovación en la industria musical.

[HTTPS://PAUGARGALLO.DYNU.NET/~JUPALOMARSE/](https://paugargallo.dynu.net/~jupalomarse/)